



**ORDINE DEI DOTTORI AGRONOMI E DEI DOTTORI FORESTALI DELLA
PROVINCIA DI TORINO**

TORINO - VIA PEYRON 13

- BILANCIO CONSUNTIVO AL 31/12/19:

STATO PATRIMONIALE

CONTO ECONOMICO

- RENDICONTO FINANZIARIO AL 31/12/19


- SITUAZIONE AMMINISTRATIVA AL 31/12/19



SITUAZIONE AMMINISTRATIVA AL 31 DICEMBRE 2019

CONSISTENZA DI CASSA INIZIO ESERCIZIO		38.382,88
RISCOSSIONI		89.726,20
- IN C/COMPETENZA	67.140,00	
- IN CONTO RESIDUI	22.586,20	
	<hr/>	
PAGAMENTI		(84.275,19)
- IN C/COMPETENZA	(78.738,93)	
- IN CONTO RESIDUI	(5.536,26)	
	<hr/>	
CONSISTENZA CASSA FINE ESERCIZIO		43.833,89
RESIDUI ATTIVI		50.312,83
- ESERCIZI PRECEDENTI	28.049,47	
- ESERCIZIO IN CORSO	22.263,36	
	<hr/>	
RESIDUI PASSIVI		(38.839,54)
- ESERCIZI PRECEDENTI	(29.535,02)	
- ESERCIZIO IN CORSO	(9.304,52)	
	<hr/>	
AVANZO/DISAVANZO d'amministrazione a fine esercizio		55.307,18


IL PRESIDENTE
dott. Fulvio Anselmo



IL TESORIERE
dott. Claudio Frola



IL SEGRETARIO
dott. Gianluca Stoppa



ORDINE DEI DOTTORI AGRONOMI E DEI DOTTORI FORESTALI della Provincia di Torino

Torino, Via Peyron 13 - codice fiscale 00098220017

LIBRO DEGLI INVENTARI


2002/185

ORDINE DEI DOTTORI AGRONOMI E DEI DOTTORI FORESTALI DELLA PROVINCIA DI TORINO

RENDICONTO FINANZIARIO AL 31 DICEMBRE 2019

ENTRATE	GESTIONE COMPETENZA						Scostam. preventivo/ accertato	GESTIONE DEI RESIDUI ATTIVI			
	PREVISIONI		SOMME ACCERTATE		Riscosse	Definitive		Riscossi	Stralciati	Da riscuotere	Fine esercizio
	Iniziali	Variazioni	Da riscuotere	Totali							
DESCRIZIONE CONTO	b	c	e	f	d=(b+c)	g=(e+f)	h=(g-d)	i	j	k=(j-i)	
A.1.1 CONTRIBUTI	68.520,00	0,00	67.140,00	1.190,00	68.520,00	68.330,00	(190,00)	3.570,00	0,00	510,00	1.700,00
- Iscritti Albo Professionale	67.320,00	0,00	66.300,00	1.190,00	67.320,00	67.490,00	170,00	3.570,00	0,00	510,00	1.700,00
- Neo iscritti Albo Professionale	1.200,00	0,00	840,00	0,00	1.200,00	840,00	(360,00)	0,00	0,00	0,00	0,00
A.1.2 ENTRATE PER SERVIZI	0,00	0,00	0,00	0,00	0,00	0,00	0,00	0,00	0,00	0,00	0,00
- Pareri di congruità e diritti di visto	0,00	0,00	0,00	0,00	0,00	0,00	0,00	0,00	0,00	0,00	0,00
A.1.3 ENTRATE STRAORDINARIE	0,00	0,00	0,00	0,00	0,00	0,00	0,00	0,00	0,00	0,00	0,00
- Rimborso trasferite da CONAF	0,00	0,00	0,00	0,00	0,00	0,00	0,00	0,00	0,00	0,00	0,00
- Pubblicità	0,00	0,00	0,00	0,00	0,00	0,00	0,00	0,00	0,00	0,00	0,00
- Abbonamenti ed arretrati	0,00	0,00	0,00	0,00	0,00	0,00	0,00	0,00	0,00	0,00	0,00
- Contributi per organizzazione convegni	0,00	0,00	0,00	0,00	0,00	0,00	0,00	0,00	0,00	0,00	0,00
- Contributi per sostegno attività Ordine	0,00	0,00	0,00	0,00	0,00	0,00	0,00	0,00	0,00	0,00	0,00
- Mora contributi soggetti	0,00	0,00	0,00	0,00	0,00	0,00	0,00	0,00	0,00	0,00	0,00
- Altri convegni	0,00	0,00	0,00	0,00	0,00	0,00	0,00	0,00	0,00	0,00	0,00
- Altri proventi	0,00	0,00	0,00	0,00	0,00	0,00	0,00	0,00	0,00	0,00	0,00
A.1.4 ENTRATE DA FEDERAZIONE	20.000,00	0,00	20.000,00	0,00	20.000,00	20.382,64	382,64	19.480,81	0,00	216,00	20.598,64
- Contributo spese da Federazione Interreg.	20.000,00	0,00	20.000,00	0,00	20.000,00	20.382,64	382,64	19.480,81	0,00	216,00	20.598,64
A.1.5 ENTRATE FINANZIARIE	0,00	0,00	0,00	690,72	0,00	690,72	690,72	27.323,63	0,16	27.323,47	28.014,19
- Interessi bancari netti	0,00	0,00	0,00	0,00	0,00	0,00	0,00	0,16	0,16	0,00	0,00
- TFR immobilizzato	0,00	0,00	0,00	690,72	0,00	690,72	690,72	27.323,47	0,00	27.323,47	28.014,19
TOTALE ENTRATE CORRENTI	88.520,00	0,00	67.140,00	22.263,36	88.520,00	89.403,36	883,36	50.374,44	0,00	28.049,47	50.312,83
A.2 ENTRATE IN CONTO CAPITALE	0,00	0,00	0,00	0,00	0,00	0,00	0,00	0,00	0,00	0,00	0,00
- Vendita mobili ed attrezzature	0,00	0,00	0,00	0,00	0,00	0,00	0,00	0,00	0,00	0,00	0,00
A.3 ENTRATE PARTITE DI GIRO	0,00	0,00	0,00	0,00	0,00	0,00	0,00	261,23	261,23	0,00	0,00
- Recupero anticipazioni	0,00	0,00	0,00	0,00	0,00	0,00	0,00	261,23	261,23	0,00	0,00
- Quote ed importi da restituire	0,00	0,00	0,00	0,00	0,00	0,00	0,00	0,00	0,00	0,00	0,00
TOTALE ENTRATE	88.520,00	0,00	67.140,00	22.263,36	88.520,00	89.403,36	883,36	50.635,67	0,00	28.049,47	50.312,83

USCITE	GESTIONE COMPETENZA						Scostam. preventivo/ accertato	GESTIONE DEI RESIDUI PASSIVI			
	PREVISIONI		SOMME ACCERTATE		Pagate	Definitive		Pagati	Stralciati	Da pagare	Fine esercizio
	Iniziali	Variazioni	Da pagare	Totali							
DESCRIZIONE CONTO	b	c	e	f	d=(b+c)	g=(e+f)	h=(g-d)	l	m=(l+i)	n=(m+i)	
B.1.1 ATTIVITA' DI CONSIGLIO	3.630,00	0,00	2.858,00	0,00	3.630,00	2.858,00	(772,00)	0,00	0,00	0,00	0,00
- Spese riunioni Consiglio	0,00	0,00	0,00	0,00	0,00	0,00	0,00	0,00	0,00	0,00	0,00
- Spese dei Consiglieri	2.000,00	0,00	1.645,00	0,00	2.000,00	1.645,00	(355,00)	0,00	0,00	0,00	0,00
- Assicurazioni	1.130,00	0,00	1.213,00	0,00	1.130,00	1.213,00	83,00	0,00	0,00	0,00	0,00
- Spese Consiglio disciplina	500,00	0,00	0,00	0,00	500,00	0,00	(500,00)	0,00	0,00	0,00	0,00
- Elezioni Consiglio	0,00	0,00	0,00	0,00	0,00	0,00	0,00	0,00	0,00	0,00	0,00




ORDINE DEI DOTTORI AGRONOMI E DEI DOTTORI FORESTALI DELLA PROVINCIA DI TORINO

BILANCIO CONSUNTIVO AL 31 DICEMBRE 2019



STATO PATRIMONIALE - ATTIVO		anno 2019		anno 2018	
Codice	DESCRIZIONE CONTO	Parziale	Totale		Totale
1.01	IMMOBILIZZAZIONI				
1.01.01	IMMOBILIZZAZIONI IMMATERIALI		0,00		0,00
	Costi software capitalizzati	733,45		733,45	
	Oneri pluriennali su beni di terzi	0,00		0,00	
	- Fondo ammortamento	(733,45)		(733,45)	
1.01.02	IMMOBILIZZAZIONI MATERIALI		1.457,56		1.943,43
	Mobili d'ufficio	2.881,21		2.881,21	
	Macchine d'ufficio elettroniche	8.712,27		8.712,27	
	Attrezzature	700,21		700,21	
	- Fondo ammortamento	(10.836,13)		(10.350,26)	
1.01.03	IMMOBILIZZAZIONI FINANZIARIE		28.014,19		27.323,47
	TOTALE IMMOBILIZZAZIONI		29.471,75		29.266,90
1.02	ATTIVO CIRCOLANTE				
1.02.01	CREDITI		22.298,64		23.312,04
	. Crediti Vs. Enti				
	Crediti vs. Federazione interreg.	20.598,64		19.480,81	
	. Crediti Vs. CONAF				
	Gestione quote 2000	0,00		0,00	
	. Crediti diversi				
	Altri crediti	0,00		261,23	
	. Crediti Vs. Iscritti				
	Crediti anno 2019	1.190,00			
	Crediti anno 2018	170,00		3.230,00	
	Crediti anno 2015	170,00		170,00	
	Crediti anno 2014	170,00		170,00	
	Crediti anno 2013	510,00		510,00	
	Crediti anno 2012	510,00		510,00	
	- Fondo svalutazione crediti	(1.020,00)		(1.020,00)	
1.02.02	CREDITI VS. ERARIO		0,00		0,00
	Erario c/anticipo ritenute su TFR	0,00		0,00	
1.02.03	DISPONIBILITA' LIQUIDE		43.833,89		38.382,88
	Cassa	157,30		119,07	
	Banca	43.676,59		38.263,81	

LIBRO DEGLI INVENTARI

	TOTALE ATTIVO CIRCOLANTE		66.132,53		61.694,92
1.03	RATEI E RISCONTI ATTIVI		0,00		0,16
	TOTALE ATTIVO		95.604,28		90.961,98

BILANCIO CONSUNTIVO AL 31 DICEMBRE 2019



STATO PATRIMONIALE - PASSIVO		anno 2019		anno 2018	
Codice	DESCRIZIONE CONTO	Parziale	Totale	Parziale	Totale
2.01	PATRIMONIO NETTO				
	Utili/(perdite) precedenti	22.881,14		18.532,91	
	Utile/(perdita) dell'esercizio	963,58		4.348,23	
	TOTALE PATRIMONIO NETTO		23.844,72		22.881,14
2.02	FONDI		32.920,02		32.920,02
	Fondo attività istituzionali	25.397,00		25.397,00	
	Fondo oneri futuri	7.523,02		7.523,02	
2.03	TRATTAMENTO FINE LAVORO SUBORDINATO		31.303,07		29.363,46
2.04	DEBITI				
2.04.01	DEBITI DI FINANZIAMENTO		0,00		0,00
	Banca	0,00		0,00	
2.04.02	DEBITI DI FUNZIONAMENTO		4.910,65		4.661,31
	. Erario				
	IRPEF c/Erario lav. autonomi	50,00		72,00	
	IRPEF c/Erario lav. dipendenti	518,69		431,84	
	IVA scissione pagamenti	32,45		27,38	
	IRAP	267,91		130,90	
	. Enti Previdenziali e Assistenziali				
	Contributi INPS	1.182,35		1.155,00	
	. Fornitori				
	Fornitori	519,86		681,77	
	Fatture da ricevere	970,39		799,42	
	. Altri				
	Dipendenti c/retribuzioni	1.266,00		1.294,00	
	Debiti v/CONAF	0,00		0,00	
	Debiti Vs. Federazione Interregionale	0,00		0,00	
	Debiti Vs. CUP Consulta Piemonte	0,00		0,00	
	Debiti diversi	103,00		69,00	
	TOTALE DEBITI		4.910,65		4.661,31
2.05	RATEI E RISCONTI PASSIVI		2.625,82		1.136,05
	TOTALE PASSIVO		95.604,28		90.961,98


ORDINE DEI DOTTORI AGRONOMI E DEI DOTTORI FORESTALI DELLA PROVINCIA DI TORINO

BILANCIO CONSUNTIVO AL 31 DICEMBRE 2019




CONTO ECONOMICO		anno 2019		anno 2018	
Cod.	DESCRIZIONE CONTO	Parziale	Totale	Parziale	Totale
PROVENTI DELLA GESTIONE					
3.01	PROVENTI DALLE QUOTE		68.330,00		68.860,00
	Iscritti Albo c/contributi soggettivi	67.320,00		67.660,00	
	Neoiscritti c/contributi soggettivi	1.010,00		1.200,00	
3.02	PROVENTI DIVERSI		20.382,64		19.537,88
	Diritti di visto	0,00		51,00	
	Rimborso spese da Federazione Interregionale	20.382,64		19.480,81	
	Rimborso spese da Conaf	0,00		0,00	
	Entrate varie	0,00		6,07	
	Contributi per organizzazione convegni	0,00		0,00	
	Contributo sostegno attività Ordine	0,00		0,00	
	Mora su contributi soggettivi	0,00		0,00	
3.03	PROVENTI FINANZIARI		690,72		0,16
	Interessi attivi bancari c/c	0,00		0,16	
	Proventi F.do ARCA	690,72		0,00	
3.04	PROVENTI STRAORDINARI		1,79		847,88
	Sopravvenienze attive/insussistenze passive	1,79		847,88	
3.05	RIVALUTAZIONI		0,00		0,00
	Rivalutazione f.do ARCA	0,00		0,00	
TOTALE PROVENTI			89.405,15		89.245,92
COSTI DELLA GESTIONE					
4.01	PERSONALE		31.432,42		29.070,86
	Stipendi	22.857,97		21.050,13	
	Contributi	6.473,73		5.953,95	
	Quota trattamento fine rapporto	2.029,15		2.008,55	
	Altri costi	71,57		58,23	
4.02	ACQUISTI DIVERSI		1.398,07		233,50
	Stampati, cancelleria e varie	1.318,65		108,70	
	Pubblicazioni	0,00		0,00	
	Piccola attrezzatura, timbri e tessere	79,42		124,80	
4.03	PRESTAZIONI DI SERVIZI		6.511,29		6.865,85
	Manutenzione ed assistenza	113,74		231,48	
	Energia elettrica e acqua potabile	528,52		512,52	

LIBRO DEGLI INVENTARI



	Riscaldamento sede	377,05	418,70	
	Pulizia sede	15,39	0,00	
	Spese telefoniche e postali	1.184,18	1.041,21	
	Spese varie	109,29	96,07	
	Consulenza legale e notarile	0,00	0,00	
	Consulenza amministrativa e contabile	3.359,26	3.192,29	
	Consulenze e collaborazioni varie	311,10	311,10	
	Spese bancarie	41,52	127,50	
	Congressi e convegni	0,00	450,00	
	Spese per studi e progetti	0,00	0,00	
	Servizio emissione MAV	471,24	484,98	
	Pubblicità	0,00	0,00	
4.04	ONERI DIVERSI		5.393,59	4.252,00
	Aggio Concessionario della Riscossione	0,00	0,00	
	Note spese Consiglieri	1.645,00	1.662,50	
	Assicurazione consiglieri	1.213,00	1.125,50	
	Spese istituzionali ODAF/CONAF	2.533,05	1.433,06	
	Contributi Enti vari	0,00	0,00	
	Altri costi	2,54	30,94	
4.05	ONERI FINANZIARI		0,00	0,00
4.06	GODIMENTO BENI DI TERZI		7.128,86	7.071,88
	Fitti passivi	6.488,68	6.488,68	
	Spese condominiali	640,18	583,20	
4.07	TRASFERIMENTI AGLI ORDINI/CONAF/CUP		33.660,00	32.636,00
	Conaf quote annuali iscritti	21.780,00	21.890,00	
	Contributo annuo Federazione Interregionale	11.880,00	10.746,00	
4.08	IMPOSTE E TASSE		2.406,17	2.429,37
	IRAP	1.839,52	1.845,46	
	Imposte su interessi attivi c/c bancario	0,00	0,04	
	Imposta di bollo su e/c bancario	55,70	98,60	
	Tassa raccolta rifiuti	362,00	360,00	
	Tasse ed imposte varie	147,93	123,17	
	Sanzioni	1,02	2,10	
4.09	AMMORTAMENTI		485,87	654,89
	Quota amm.to software	0,00	0,00	
	Quota amm.to mobili d'ufficio	6,65	175,67	
	Quota amm.to macchine d'ufficio elettroniche	479,22	479,22	
	Quota amm.to attrezzature	0,00	0,00	
	Quota amm.to oneri su beni di terzi	0,00	0,00	
4.10	ACCANTONAMENTI E SVALUTAZIONI		0,00	1.683,34
	Accant. a fondo attività istituzionali	0,00	0,00	
	Accant. a fondo svalutazione crediti	0,00	510,00	
	Svalutazione f.do ARCA	0,00	1.173,34	
4.11	ONERI STRAORDINARI		25,30	0,00
	Sopravvenienze passive	25,30	0,00	
	Minusvalenze	0,00	0,00	
	Sgravio quote inesigibili	0,00	0,00	
	TOTALE COSTI		88.441,57	84.897,69

UTILE/PERDITA DELL'ESERCIZIO	963,58	4.348,23
------------------------------	--------	----------



Torino,

IL PRESIDENTE

dott. Fulvio Anselmo

IL TESORIERE

dott. Claudio Fiola

IL SEGRETARIO

dott. Gianluca Stoppa